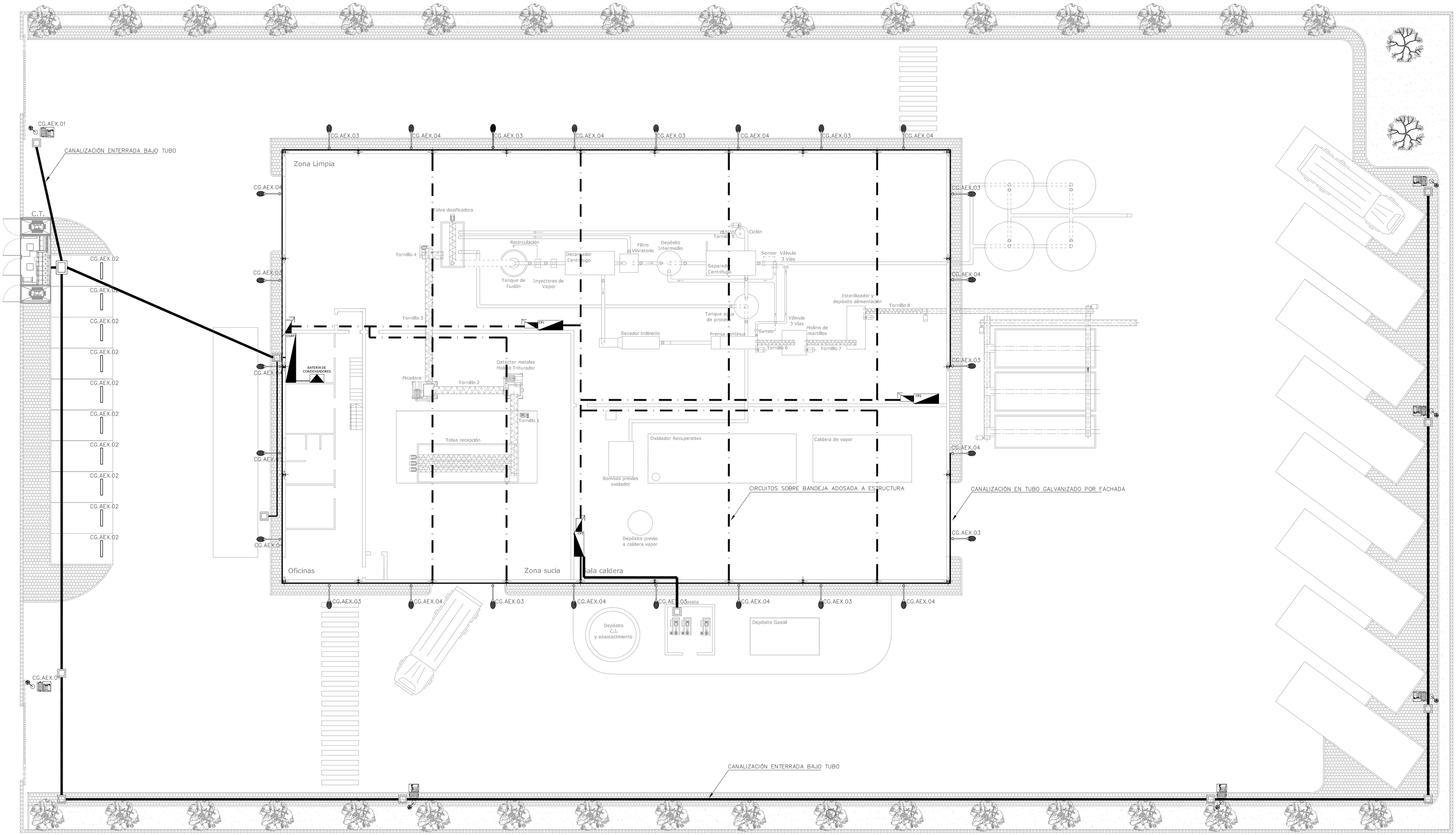

LEYENDA ACOMETIDAS	
	CANALIZACIÓN REALIZADA POR BANDEJA PARA INSTALACIÓN VERTICAL
	BANDEJA PARA INSTALACIÓN HORIZONTAL CON TAPA PARA DISTRIBUCIÓN INTERIOR DE CIRCUITOS DE ALUMBRADO Y FUERZA ADOSADA A PORTICOS
	CANALIZACIÓN DE BAJA TENSIÓN REALIZADA EN ZANJA BAJO TUBO, SEGÚN SE INDIQUE EN TRAMO CORRESPONDIENTE, PROTEGIDOS LOS TUBOS POR DADO DE HORMIGÓN, PARA CANALIZAR LOS DISTINTOS CIRCUITOS DE ALUMBRADO Y FUERZA EXTERIOR, ADEMÁS EXISTE TRAMOS QUE LA ZANJA COMPARTIRÁ CON LA ACOMETIDA DESDE EL CENTRO DE TRANSFORMACIÓN HACIA EL CUADRO GENERAL DE BAJA TENSIÓN. EJECUTADO SEGUN Y R.E.B.T. (VER PLANO OBRA CIVIL, DETALLES ZANJAS).
	ARQUETA DE PASO, EJECUTADA CON FÁBRICA DE LADRILLO, ENFOSCADA Y BRUÑIDA POR EL INTERIOR CON MORTERO DE CEMENTO, DE 40x40CM, CON TAPA Y CERCO DE FUNDICIÓN DÚCTIL PARA TRÁFICO PESADO.
	ARQUETA DE PASO, EJECUTADA CON FÁBRICA DE LADRILLO, ENFOSCADA Y BRUÑIDA POR EL INTERIOR CON MORTERO DE CEMENTO, DE 60x60CM, CON TAPA Y CERCO DE FUNDICIÓN DÚCTIL PARA TRÁFICO PESADO.
	CANALIZACIÓN EN FACHADA BAJO TUBO GALVANIZADO DE ø20MM
	CUADROS DE PROTECCIÓN Y MANIOBRA ELÉCTRICOS, SEGÚN INDICACIONES DEL ESQUEMA UNIFILAR Y REGLAMENTO ELECTROTÉCNICO DE BAJA TENSIÓN.

NOTA:

LAS DERIVACIONES A RECEPTORES DE ALUMBRADO Y FUERZA, PROCEDENTES DE LA DERIVACIÓN PRODUCIDA EN BANDEJA, SE REALIZARÁ CON TUBO DE ACERO GALVANIZADO FIJADO EN SUPERFICIE DE ø32MM

EL PASO DE ZONAS SE SELLARÁ MEDIANTE ESPUMA INTUMESCENTE Y ELEMENTOS ADECUADOS PARA SU CORRECTA PUESTA EN MARCHA.

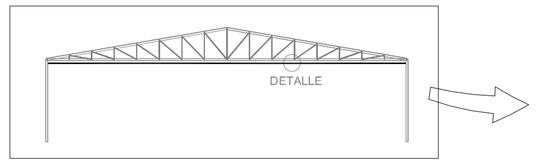

DETALLES INSTALACIÓN ACOMETIDAS

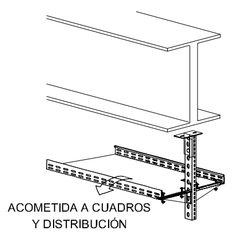

DETALLE DE SUSPENSIÓN DE BANDEJA BAJO CELOSÍA DE LA NAVE

PROYECTO FIN DE CARRERA	FECHA: JUNIO 2008
INGENIERO INDUSTRIAL: Samuel Vera Ocete	Escuela Superior De Ingenieros de Sevilla

Proyecto:
INDUSTRIA APROVECHAMIENTO DE SUBPRODUCTOS CÁRNICOS

PLANO:	ESCALA:	Nº PLANO:
INSTALACIÓN ELÉCTRICA Acometida y distribución	1:150	BT01